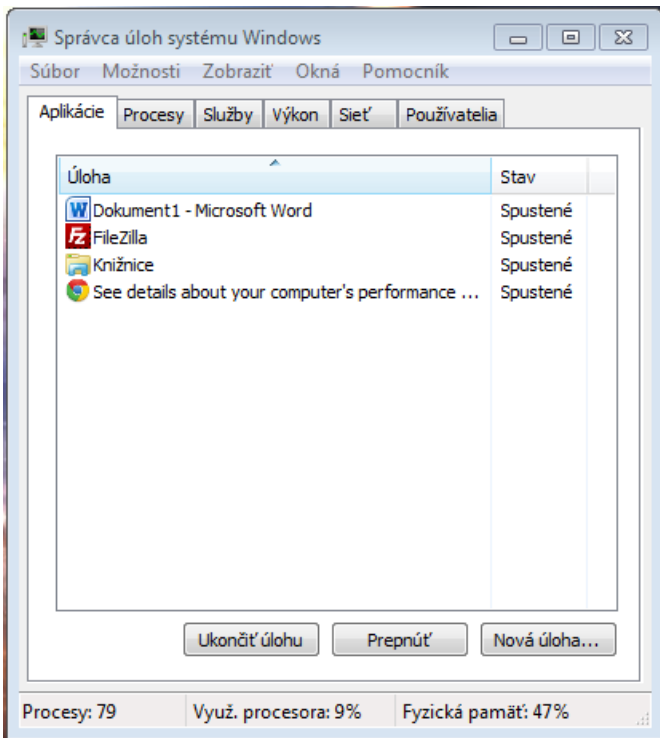


OPERAČNÝ SYTÉM

procesy v praxi

Po súčasnom stlačení kláves CTRL+ALT+DEL si vyberme možnosť **Spustiť správcu úloh**:



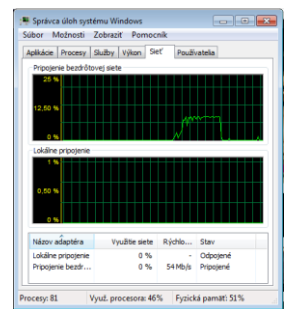
Úlohy:

1. Zistíte, aké aplikácie práve bežia v OS (na podkarte Aplikácie)?

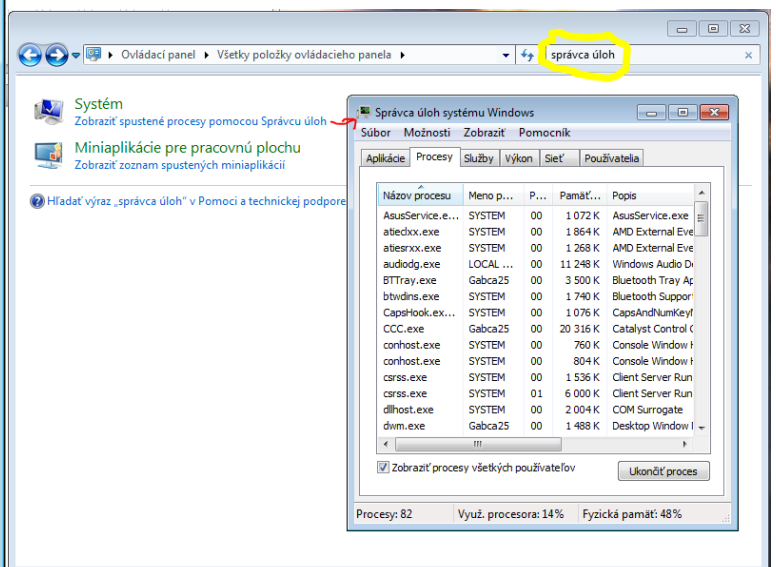
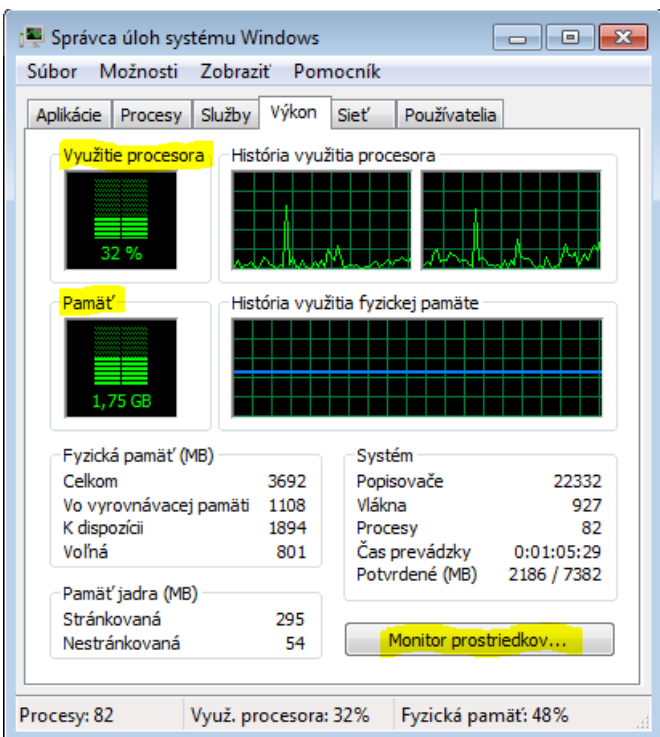
2. Spustíte si na svojom PC program Word a nájdite medzi procesami ten, vďaka ktorému je aplikácia spustená (na podkarte Procesy).

3. Pomocou správcu úloh (na podkarte Aplikácie) spustíte Novú úlohu: vyhľadajte aplikáciu Kalkulačka (C:\Winodw\System32\calc.exe) a zistíte koľko pamäte zaberá proces calc.exe.

4. V počítači si spustíte ľubovoľný prehliadač internetových stránok a na stránke youtube.com si pustíte ľubovoľný hudobný klip. V správcovi úloh sledujte, ako sa mení výkon v sieti (na podkarte Sieť).



5. Prezrite si v správcovi úloh (na podkarte Výkon), nakoľko je využitý procesor, pamäť a ďalšie prostriedky počítača (Monitor prostriedkov).



- Všetky nastavenia a vlastnosti OS môžeme nájsť cez ponuku ŠTART – **Ovládací panel** (možnosť vyhľadávania vpravo hore),
- spôsob zobrazenia Ovládacieho panela si môžeme zvoliť: Kategórie, Malé ikony, Veľké ikony.

Ovládací panel | Prehľadávať: Ovládací panel

Úprava nastavenia počítača

Zobraziť podľa: **Kategória**

- Systém a zabezpečenie**
Skontrolovať stav počítača
Zálohovať počítač
Vyhľadať a vyriešiť problémy
- Sieť a Internet**
Zobraziť stav siete a sieťové úlohy
Vybrať možnosti pre domáce skupiny a zdieľanie
- Hardvér a zvuk**
Zobraziť zariadenia a tlačiarne
Pridať zariadenie
Pripojiť k projektoru
Upraviť bežne používané nastavenie pre mobilnú prácu
- Programy**
Odištalovať program
- Používateľské kontá a bezpečnosť rodiny**
Pridať alebo odstrániť používateľské kontá
Nastaviť rodičovskú kontrolu pre ľubovoľného používateľa
- Vzhľad a prispôsobenie**
Zmeniť motív
Zmeniť pozadie pracovnej plochy
Upraviť rozlíšenie obrazovky
- Hodiny, jazyk a oblasť**
Zmeniť klávesnicu alebo iné metódy vstupu
- Zjednodušenie prístupu**
Nastavenie určí systém Windows
Optimalizovať vizuálne zobrazenie

Ovládací panel | Všetky položky ovládacieho panela | Prehľadávať: Ovládací panel

Úprava nastavenia počítača

Zobraziť podľa: **Malé ikony**

- Automatické prehrávanie
- Centrum síetí
- Dátum a čas
- Ikony v oblasti oznámení
- Klávesnica
- Miniaplikácie pre pracovnú plochu
- Možnosti priečinka
- Nastavenie jazyka služby Windows Li...
- Obrazovka
- Pošta (32-bitov)
- Pripojenia vzdialených aplikácií a pr...
- Realtek HD Audio Manager
- Speech Recognition
- Správca zariadení
- Windows Anytime Upgrade
- Windows Firewall
- Zálohovanie a obnovenie
- Centrum akcií
- Centrum synchronizácie
- Domáca skupina
- Informácie o výkone a nástroje
- Lokalizačné a ďalšie senzory
- Možnosti indexovania
- Možnosti siete Internet
- Nástroje na správu
- Panel úloh a ponuka Štart
- Používateľské kontá
- Prispôsobenie
- Riešenie problémov
- Správa farieb
- Systém
- Windows CardSpace
- Windows Update
- Zariadenia a tlačiarne
- Centrum nastavenia mobilných zaria...
- Centrum zjednodušenia prístupu
- Flash Player (32-bitov)
- Java (32-bitov)
- Miestne a jazykové nastavenie
- Možnosti napájania
- Myš
- Obnovenie
- Písma
- Predvolené programy
- Programy a súčasti
- Rodičovská kontrola
- Správca poverení
- Telefón a modem
- Windows Defender
- Začíname
- Zvuk